



**RELATÓRIO
E CONTAS
2022**

Índice

1. RELATÓRIO TÉCNICO.....	4
3.1 Evolução da Economia.....	4
3.1.1 Enquadramento Internacional	4
Tabela 1- PIB Real.....	6
3.1.2 Enquadramento Nacional.....	7
3.2 Apresentação da Entidade.....	10
3.3 Estratégias da empresa.....	11
3.4 Proposta de Aplicação de Resultados.....	11
3.5 Perspectivas para o Próximo Exercício Económico.....	11
4. CONSIDERAÇÕES FINAIS.....	12
5. Notas as Contas.....	14
Anexos.....	16
Demonstrações Financeiras	
Balanço	
Demonstração de Resultados	

1. INTRODUÇÃO

O presente relatório tem como objectivo principal apresentar aos sócios, accionistas, investidores, empregados, financiadores, fornecedores, clientes, governo e seus departamentos e ao público em geral, as Demonstrações Financeiras referentes ao exercício económico do ano de 2022 da empresa MICRO OPORTUNIDADES - SOCIEDADE DE MICROCRÉDITOS, LDA.

As informações apresentadas neste relatório reflectem a real situação económica, financeira e patrimonial da empresa, em conformidade com o Decreto nº 82/01, de 16 de novembro, que aprova o Plano Geral de Contabilidade (PGC), e com o Instrutivo n.º 15/2019 de 06 de setembro que aprova o Plano de Contas das Instituições Financeiras Não Bancárias.

Este Relatório e Contas foi elaborado no intuito de fornecer informações que permitam a tomada de decisões importantes.

2. RELATÓRIO TÉCNICO

2.1 Evolução da Economia

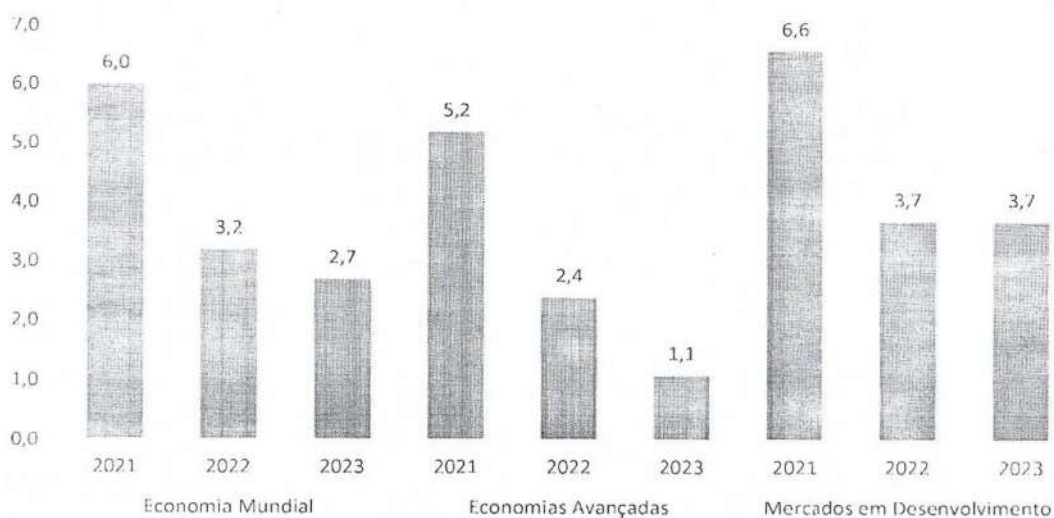
2.1.1 Enquadramento Internacional

De acordo com o *World Economic Outlook* (WEO) do Fundo Monetário Internacional (FMI) a economia global continua a enfrentar desafios, moldado pelos efeitos persistentes de três forças poderosas: a invasão russa da Ucrânia, uma crise do custo de vida causada por pressões persistentes e alargadas da inflação, e o abrandamento na China. O crescimento mundial desacelerou de 6% em 2021 para 3,2% em 2022, pelo que, projecta-se uma redução de 2,7% em 2023. Tirando a crise financeira mundial e a fase aguda da pandemia da COVID-19, este é o perfil de crescimento mais fraco desde 2001. A inflação mundial aumentou de 4,7% em 2021 para 8,8% em 2022, mas espera-se que diminua para 6,5% em 2023 e para 4,1% em 2024.

A desaceleração da actividade económica mundial é mais ampla e acentuada do que se esperava, com uma inflação em níveis que já não se observava em décadas. As perspectivas económicas dependem de uma calibração bem-sucedida das políticas monetária e fiscal, do curso da guerra na Ucrânia e das perspectivas de crescimento na China. Os riscos permanecem invulgarmente grandes: a postura da política monetária poderá não ser a ideal para reduzir a inflação; as trajectórias políticas divergentes nas maiores economias poderão exacerbar a valorização do dólar americano; o aperto do financiamento mundial poderá levar a uma situação de superendividamento dos mercados emergentes; e um agravamento da crise do sector imobiliário na China poderá minar o crescimento. As autoridades devem se concentrar em restaurar a estabilidade dos preços e aliviar as pressões sobre o custo de vida. A cooperação multilateral continua a ser necessária para acelerar a transição para a energia verde e evitar a fragmentação.

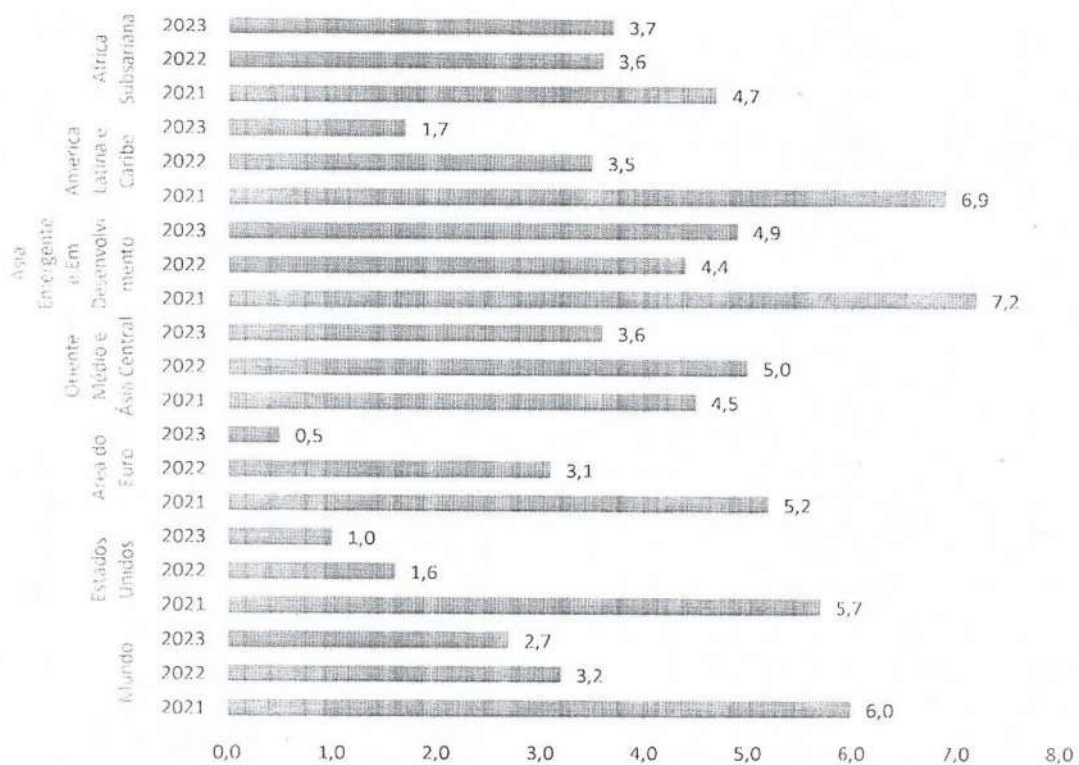
As ilustrações que se seguem, dão-nos um vislumbre das oscilações macroeconómicas mundiais.

Gráfico 1 - Projecções de Crescimento



Fonte: Fundo Monetário Internacional (FMI)

Gráfico 2 - Projecções de Crescimento por Região



Fonte: FMI

Tabela 1 - PIB real

(PIB real, variação percentual anual)	PROJEÇÕES		
	2021	2022	2023
Produto Mundial	6,8	3,2	2,7
Economias avançadas	5,2	2,8	1,1
Estados Unidos	5,7	1,6	1,0
Área do euro	5,2	3,1	0,5
Alemanha	2,6	1,5	-0,3
França	6,8	2,5	0,7
Itália	6,6	3,2	-0,2
Espanha	5,1	4,3	1,2
Japão	1,7	1,7	1,6
Reino Unido	7,4	3,6	0,3
Canadá	4,5	3,3	1,5
Outras economias avançadas	5,3	2,8	2,3
Economias emergentes e em desenvolvimento	6,6	3,7	3,7
Economias emergentes e em desenvolvimento da Ásia	7,2	4,4	4,9
China	8,1	3,2	4,4
Índia	8,7	6,8	6,1
ASEAN-5	3,4	5,3	4,9
Economias emergentes e em desenvolvimento da Europa	6,8	0,0	0,6
Rússia	4,7	-3,4	-2,3
América Latina e Caribe	6,9	3,5	1,7
Brasil	4,6	2,8	1,0
México	4,8	2,1	1,2
Oriente Médio e Ásia Central	4,5	5,0	3,6
Arábia Saudita	3,2	7,6	3,7
África Subsaariana	4,7	3,6	3,7
Nigéria	3,6	3,2	3,0
África do Sul	4,9	2,1	1,1
Pró-memória			
Economias emergentes e de renda média	6,8	3,6	3,6
Países em desenvolvimento de baixa renda	4,1	4,8	4,9

Fonte: FMI, World Economic outlook, outubro de 2022

2.1.2 Enquadramento Nacional

Em Angola, de acordo aos últimos dados divulgados em dezembro de 2022 pelo Instituto Nacional de Estatística (INE), O Produto Interno Bruto (PIB) cresceu 0,8% na passagem do II trimestre de 2022 para o III trimestre de 2022, levando-se em consideração a série com ajuste sazonal. Em termos homólogos, o III trimestre de 2022 face ao III trimestre de 2021, o PIB cresceu 3,9%.

Ainda de acordo com o INE, as actividades que contribuíram positivamente para a variação do PIB no III trimestre de 2022 em relação ao II trimestre de 2022 foram: Comércio (0,46%), Serviços Imobiliários e Aluguer (0,12%), Intermediação Financeira e de Seguros (0,11%), Transporte e Armazenagem (0,10%), Administração Pública (0,08%), (Pescas 0,08%); Extracção e Refino de Petróleo (0,05%), Construção (0,04%), Agro-pecuária e Sivilcultura (0,03%), Electricidade e Água (0,005%). As actividades que contribuíram negativamente na variação trimestral foram: Extracção de Diamantes e Outros (0,16%), Outros Serviços (0,10%), Serviços de Intermediação Financeira Indirectamente Medidos (0,05 p.p), Produtos da Indústria Transformadora (0,003%), Correio e Telecomunicações (0,01%).

3.1.3 Análise Sectorial

O sector de microfinanças em Angola está na fase inicial com a oferta de serviços e produtos, representando mais de 60% da oferta de seguro, embora sirva apenas cerca de 32 mil clientes, disse o Ministro da Economia e Planeamento, Mário Caetano João.

O governante falava à luz do ciclo anual de webinars organizado pelo Banco Nacional de Angola (BNA) sob o tema “Diagnóstico da Actividade de Microfinanças em Angola”.

De acordo com o ministro, quando falamos em microfinanças estamos essencialmente a falar em microcrédito. “Existe um longo caminho a percorrer em termos de abrangência, potenciais resultados e disponibilização de novos produtos financeiros (transferências, microseguros, micropoupanças entre outros)”, afirmou.

Adiantou que, actualmente, o sector de microfinanças cresceu, estando registadas 23 instituições formalizadas, sendo 22 sociedades de microcrédito e uma cooperativa de crédito.

O Fórum teve como objectivo apresentar os principais resultados e recomendações na óptica governamental ou Institucional, papel e actividades institucionais e de regulação do sector de Microfinanças para harmonização das políticas nacionais com os interesses da oferta e da procura.

Na óptica da oferta, a análise está virada para os produtos financeiros, requisitos e formas de acesso, políticas de crédito e área de actuação dos Bancos Comerciais, Sociedades de Microfinanças, cooperativas de crédito, associações empresariais entre outras entidades.

E por fim na óptica da procura, necessidades financeiras das pequenas e médias empresas, trabalhadores independentes informais, empregados e potenciais empreendedores portanto microempresas e auto empreendedores.

“É reconhecido que as micro, pequenas e médias empresas desempenham um papel fundamental na maior parte das economias, principalmente dos países em desenvolvimento, de acordo com o Banco Mundial as micro, pequenas e médias empresas representam cerca de 90% das empresas e mais de 50% do emprego nas economias emergentes” aclarou.

No entanto, o difícil acesso ao crédito é geralmente considerado como um dos maiores constrangimentos para o desenvolvimento das micro, pequenas e médias empresas.

Segundo o Ministro, o executivo angolano tem vindo a empreender reformas adequadas para regulamentação financeira afim de garantir estabilidade do sistema financeiro e a confiança dos mercados, neste sentido o quadro legal sofreu recentemente algumas alterações através da entrada em vigor da lei N.º 14/21 de 14 de Maio do regime geral das instituições financeiras ao qual aborda consideráveis inovações para o sector das microfinanças.

Antevendo-se alterações importantes na tipologia de instituições, regulação e estrutura destas.

Além das sociedades de micro crédito, existem também um conjunto de instituições financeiras bancárias que possuem na sua carteira de negócios o microcrédito, reconhece-se a nível mundial e Angola não é excepção que as famílias menos favorecidas precisam aceder a uma gama completa de serviços financeiros adequados e sustentáveis para um seguimento de baixo rendimento visando um duplo e simultâneo objectivo de promoção do tecido microempresarial e combater a pobreza de forma sustentável.

3.2 Apresentação da Entidade

Nos termos da legislação vigente na República de Angola sobre a matéria e obedecendo aos Princípios de Contabilidade Geralmente Aceites, a **MICRO-OPORTUNIDADES - SOCIEDADE DE MICROCRÉDITO, LDA**, tem a oportunidade de apresentar o **RELATÓRIO DE GESTÃO E CONTAS**, referente ao exercício económico findo em 31 de dezembro de 2022.

A **MICRO-OPORTUNIDADES, LDA**, dedica-se a comercialização de microcrédito.

Ela tem a sua sede na Rua Gastão de Sousa, nº 10, aptº 25, 2º andar, Alvalade, Província de Luanda.

3.3 Estratégias da empresa

A estratégia implementada, está assente na constante busca da lucratividade, produtividade, competitividade, crescimento da marca, formação contínua dos valores humanos e na adopção de um posicionamento favorável no mercado Angolano. Para isso, a empresa está focada na contínua inovação e modernização da sua actividade, de forma a alcançar efectivamente os seguintes objectivos:

- 1.1 Expandir o raio de acção da empresa de forma sustentada, com o objectivo de estarmos representados pelo país e assim conseguirmos estar mais próximos da população;
- 1.2 Firmar parcerias estratégicas com os bancos comerciais com os quais trabalhamos, de maneiras a facilitar e aumentar o processo de reembolso dos créditos. Estas parcerias deverão incluir a possibilidade de transformação da **MICRO-OPORTUNIDADES, LDA** num correspondente bancário;
- 1.3 Inovar e aumentar a qualidade de serviços para sermos reconhecidos como uma instituição de microcrédito de excelência e referência. A abertura de postos de atendimento e quiosques em locais públicos constituem parte da inovação a alcançar;

3.4 Proposta de Aplicação de Resultados

Propomos que o lucro líquido no montante de 252 795,19 transite para a conta de Resultados Transitados para encontro de resultados positivos de exercícios futuros.

3.5 Perspectivas para o Próximo Exercício Económico

O actual contexto económico representa um desafio que exige actuações de acordo com as vantagens competitivas que nos caracterizam. A **MICRO-OPORTUNIDADES, LDA** é uma empresa jovem, dinâmica que aposta no crescimento e na valorização, tanto na qualidade dos produtos comercializados como na formação dos seus colaboradores.

Novos desafios se avizinham, e é precisamente com este foco que enfrentamos o futuro. Procuramos as melhores condições para minimizar os impactos desfavoráveis da conjuntura adversa através da potenciação das várias componentes do negócio que temos ao dispor. Daí que, para 2023 perspectivamos:

- Melhoria na estabilização da actividade da empresa, medido naturalmente por um acréscimo significativo do volume de vendas e prestação de serviços;
- Inovação e modernização das nossas instalações e dos nossos produtos;
- Formação contínua aos nossos colaboradores, principalmente em sede dos normativos emanados pelo Banco Nacional de Angola;
- Implementação de marketing digital e outras técnicas de publicidade;
- Implementação de políticas de gestão de processos assente nos standards mundialmente requeridos;
- E outros objectivos a definir em Assembleia de Sócios.

4. CONSIDERAÇÕES FINAIS

O actual contexto económico representa um desafio que exige actuações de acordo com as vantagens competitivas que nos caracterizam.

É nesta perspectiva que a MICRO OPORTUNIDADES se tem ajustado às necessidades e especificidades dos seus clientes. O objectivo máximo é o de difundir uma cultura de excelência e de orientação para a plena satisfação das necessidades dos stakeholders e eficiente gestão financeira.

Expressamos os nossos agradecimentos a todos os que manifestaram confiança e preferência, em particular aos Sócios, porque a eles se deve muito do crescimento e desenvolvimento das nossas actividades, bem como a razão de ser da nossa missão.

Aos nossos Colaboradores, deixamos uma mensagem de apreço pelo seu profissionalismo e empenho, os quais foram e continuarão a sê-lo no futuro elementos fundamentais para a sustentabilidade da MICRO OPORTUNIDADES.

O nosso maior objectivo é a satisfação dos nossos Associados.

5. NOTAS ÀS CONTAS

Empresa: MICRO-OPORTUNIDADES - SOCIEDADE DE MICROCRÉDITO, LDA

Relatório Técnico em referência ao exercício findo em 31-12-2022

Valores expressos em Kwanzas

Apresentação da empresa

A MICRO-OPORTUNIDADES, LDA, dedica-se a comercialização de microcrédito.

Ela tem a sua sede na Rua Gastão de Sousa, nº 10, aptº 25, 2º andar, Alvalade, Província de Luanda.

Políticas Contabilísticas adoptadas na preparação das Demonstrações Financeiras

Bases de apresentação das Demonstrações Financeiras

As Demonstrações Financeiras apresentadas neste relatório e contas encontram-se preparadas em estrita obediência aos princípios contabilísticos da Entidade, Continuidade, Especialização, Consistência, Actualização Monetária e Prudência, bem como, em cumprimento as características qualitativas da informação financeira previstas no Plano de Contas das Instituições Financeiras Não Bancárias - PCIFNB aprovado pelo Instrutivo n.º 15/2019, de 06 de Setembro, do Banco Nacional de Angola.

Bases de Valorimetria adoptadas na preparação das Demonstrações Financeiras.

A base de valorimetria global, adoptada na preparação das Demonstrações Financeiras é a do custo histórico.

A taxa de câmbio usada para a valorimetria de activos e passivos, cujo valor esteja dependente das flutuações do Dólar Norte-Americano é de 554,98 em vigor à 31/12/2022.

Critérios de reconhecimento e bases de valorimetria específicas

Foi usado os critérios de reconhecimento e bases de valorimetria específicas como se se segue infra.

5.1 NOTAS AO BALANÇO

1.10 Disponibilidades

1.10.30 Disponibilidades em Instituições Financeiras

As disponibilidades estão valorizadas pelo seu custo histórico e a taxa de câmbio em vigor no Banco Nacional de Angola à 31/12/2022, como se segue:

Composição

Rubricas	2022	2021
Banco Angolano de Investimentos, SA.	20 294 390,97	50 231 247,40
Total	50 231 247,40	50 231 247,40

1.70 Créditos

Os créditos são activos financeiros não derivados com pagamentos fixados ou determináveis que não estão cotados no mercado activo e são registados pelos valores contratados, quando originados pela entidade, ou pelos valores pagos, quando adquiridos a outras entidades.

Os juros e outros custos e proveitos associados a operações de crédito são periodificados ao longo da vida das operações por contrapartida de rubricas de resultados, independentemente do momento em que são cobrados ou pagos.

As comissões de crédito, caso haja cobrança, são registadas nas rubricas de resultados no momento em que são cobradas.

Os créditos são registados pelo seu valor inicial, líquido das amortizações e provisões para créditos de liquidação duvidosa.

Os rendimentos provenientes de análises internas associadas a processos de abertura de crédito, de expediente e de prorrogação associadas a operações de crédito são reconhecidas em resultados no momento da sua cobrança.

Adicionalmente, os créditos foram mensurados e reconhecidos em obediência ao disposto no Aviso n.º 11/14, de 10 de dezembro, sobre os Requisitos Específicos para Operações de Crédito.

De ressaltar, no período não foram constituídas quaisquer provisões.

Composição

Rubricas	2022	2021
Créditos	34 362 383,29	9 268 621,34
Prov. p/ créditos de cobrança duvidosa	4 927 305,11	0,00
Total	9 268 621,34	9 268 621,34

1.90 Imobilizações

1.90.20 Imobilizações Corpóreas

A quantia bruta das Imobilizações Corpóreas foi determinada a partir do seu custo histórico.

Os imobilizados corpóreos foram reconhecidos nas Demonstrações Financeiras através do valor a partir do qual os bens são capitalizados.

O método de deprecimento usado para as Imobilizações Corpóreas é o das *Quotas Constantes* vigente no Decreto Presidencial n.º 207/15, de 5 de novembro.

Composição

Rubricas	2022	2021
Imóves de Uso	0,00	0,00
Móveis, Utensílios, Inst. e Equipamentos	3 630 249,00	2 915 249,00
Imobilizações em Curso	113 000,00	0,00
Outras Imobilizações Corpóreas	0,00	0,00
Depreciações Acumuladas	2 245 429,55	2 341 327,33
Total	1 384 819,45	573 921,67

1.90 Imobilizações

1.90.30 Imobilizações Incorpóreas

A quantia bruta das Imobilizações Incorpóreas foi determinada a partir do seu custo histórico.

Os critérios de reconhecimento para os imobilizados incorpóreos são iguais aos critérios definidos para a valorimetria das Imobilizações Corpóreas.

Composição

Rubricas	2022	2021
Sist. de Trat. Autom. de Dados (Software)	614 916,34	1 216 916,34
Outras Imobilizações Incorpóreas	0,00	0,00
Amortizações Acumuladas	245 966,54	243 383,27
Total	368 949,80	973 533,07

2.80 Outras Obrigações

2.80.20 Out. Obrigações de Natureza Fiscal

Neste período não houve qualquer facto patrimonial registado nesta rubrica.

Composição

Rubricas	2022	2021
Encargos Fiscais a Pagar - Próprios	84 265,07	18 727,23
Total	84 265,07	18 727,23

2.80 Outras Obrigações

2.80.30 Out. Obrigações de Natureza Cível

As Outras Obrigações de Natureza Cível foram reconhecidas na base do seu custo histórico. O seu montante total no período é representado pela dívida contraída junto dos sócios a quando a sua constituição.

Composição

Rubricas	2022	2021
Credores pela Prestação de Serviços	0,00	0,00
Credores por Aquisição de Bens e Direitos	0,00	10 890 032,89
Credores Diversos	25 380 394,64	25 195 555,09
Total	25 380 394,64	36 085 587,98

4.10 Capital

4.10.10 Capital Social

O conglomerado registou nesta rubrica o montante abaixo.

Composição

Rubricas	2022	2021
Capital Social Subscrito	25 000 000,00	25 000 000,00
Total	25 000 000,00	25 000 000,00

4.50 Resultados Transitados

4.50.10 Lucro ou Prejuízos Transitados

O conglomerado registou nesta rubrica o montante abaixo resultante do lucro obtido no exercício anterior.

Composição

Rubricas	2022	2021
Lucro ou Prejuízos Transitados	1 163 180,91	289 182,00
Total	1 163 180,91	289 182,00

5.2 NOTAS À DEMONSTRAÇÃO DE RESULTADOS

5.10 Resultado Operacional

5.10.10 Resultado de Intermediação Financeira

Neste período o conglomerado registou na rubrica Resultado de Intermediação Financeira o montante conforme quadro infra, resultantes de proveitos de créditos.

Composição

Rubricas	2022	2021
Proveitos de Inst. Financeiros Activos	34 554 228,91	95 857 274,42
Total	34 554 228,91	95 857 274,42

5.10 Resultado Operacional

5.10.80 Outros Custos e Proveitos Operacionais

5.10.80.10 Custos Administrativos e de Comercialização

No exercício o conglomerado registou na rubrica Outros Custos e Proveitos Operacionais o montante conforme quadro abaixo, resultantes de despesas com ordenados do pessoal e órgãos sociais, água, luz, combustível, material de escritório, manutenção de equipamento, depreciações do activo fixo corpóreo e outros.

Composição

Rubricas	2022	2021
Pessoal	15 668 530,13	16 989 832,94
Fornecimentos e Serviços de Terceiros	12 139 003,99	9 823 334,05
Depreciações e Amortizações	777 025,92	777 025,92
Total	28 584 560,04	27 590 192,91

5.30 Encargos sobre o Resultado Corrente

5.30.10 Impostos sobre o Resultado

O conglomerado encontra-se sujeita a tributação em estabelecimento próprio, em sede de Imposto Industrial - Grupo A.

O imposto é calculado com base no lucro tributável, utilizando uma taxa nominal de 25%.

O imposto apurado refere-se em exclusivo ao imposto corrente, não sendo calculados quaisquer impostos diferidos.

A entrega do imposto é efectuada por autoliquidação mediante a entrega de uma declaração que se encontra sujeita á revisão e correcção por parte da Administração Geral Tributária - AGT durante um período de cinco (5) anos.

Rubricas	2022	2021
Resultado contabilístico	337 060,26	
Correcções para efeitos fiscais:		
A somar: Variações patrim. positivas		
Custos e perdas não aceites fiscalmente	694 274,00	
A deduzir: Variações patrim. negativas		
Proveitos e ganhos não tributáveis		
Prejuízos fiscais de anos anteriores		
Lucros levados a reservas e reinvestidos		
Lucro tributável (prejuízo fiscal)	1 031 334,26	873 998,91
Taxa nominal de imposto	25%	25%
Imposto sobre os lucros	257 833,57	218 499,18
Taxa efectiva de imposto	25%	25%
Total	773 500,70	655 499,18

Outras Notas Relacionadas com a Posição Financeira e os Resultados das Operações

Durante o período não houve qualquer responsabilidade assumida e não reflectida, nem qualquer contingência que pudesse afectar de forma significativa as demonstrações financeiras.

Luanda, 29 de abril de 2022. -

A Direcção
Wenceslau Conceição dos Meneses

A Contabilidade,
Grupo Farias Contas
Grupo Farias Contas SU, Lda.
N.º OCPCA: F20200018
Tel 948961298 / 948961298
Email geral@gf-angola.com
Centralidade de Kilamba Bloco II
Rua 7 Município de Belas Luanda - Angola

ANEXOS

DEMONSTRAÇÕES FINANCEIRAS

BALANÇO

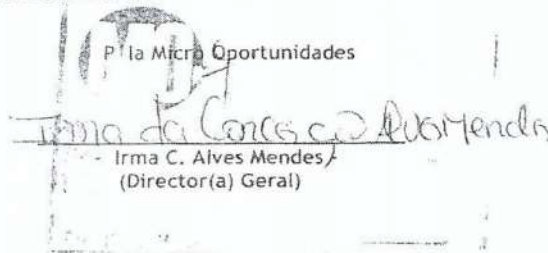
BALANÇO

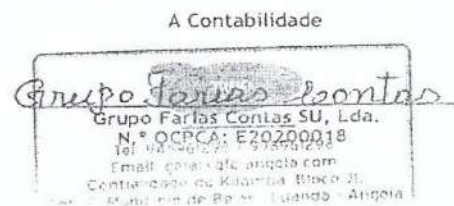
Entidade..... Micro Oportunidades, Lda
 Balanço em..... 31/12/2022 Valores expressos e AKZ

Designação	Notas	2022	2021
A C T I V O			
Activos não correntes:			
Disponibilidade			
Disponibilidade em Instituições Financeiras		20 294 390,97	50 259 387,24
Créditos			
Créditos		34 478 042,22	9 268 621,34
Ajustamento de Cobrança duvidosa			
Outros Devedores		272 068,48	
Imobilizações Corpóreas			
Imobilizações Corpóreas		1 384 819,45	573 921,67
Imobilizações Incorpóreas			
Imobilizações incorpóreas		368 949,80	973 533,07
Total do Activo		56 798 270,92	61 075 463,32
PASSIVO			
Outras Obrigações			0,00
Outr. Obrig. De Natureza Social ou Estatutária			0,00
Encargos Fiscais à Pagar		74 595,07	18 727,23
Outr. Obrig. De Natureza Cível		25 380 394,64	9 916 499,82
Credores Diversos		4 927 305,11	25 195 555,09
Total do Passivo		30 382 294,82	35 130 782,14
Capital			
Capital Social		25 000 000,00	25 000 000,00
Reservas e Resultados Transitados		1 163 180,91	289 182,00
Resultado Líquido		252 795,19	655 499,18
Total do Capital		26 415 976,10	25 944 681,18
Total do Capital Próprio e Passivo		56 798 270,92	61 075 463,32

FARIAS CONTAS, LDA

Contabilidade © Primavera BSS


 P/la Micro Oportunidades
 Irma C. Alves Mendes
 (Director(a) Geral)

A Contabilidade

 Grupo Farias Contas SU, Lda.
 N.º OCPCA: E20200018
 Tel: 00351 21 51494199
 Email: gca@fca.angola.com
 Contabilidade do Kilamba Bimbo II,
 Município de Bimbo Luanda - Angola

DEMONSTRAÇÃO DE RESULTADOS

Demonstração de Resultados

Empresa.....
 Demonstração de resultados em.....
 Valores expressos em.....

Micro Oportunidades, Lda
 31/12/2022
 AKZ

Designação	Exercícios	
	2022	2021
MARGEM FINANCEIRA		
Proveitos de Créditos	34 554 228,91	29 419 263,11
Outros Custos e Proveitos Operacionais		
Custos de Depósitos	11 029,50	
Pessoal	15 668 530,13	16 989 832,94
Fornecimentos e Serviços de Terceiros	12 139 003,99	9 823 334,05
Impostos e Taxas Não Incidentes Sobre o Resultado	634 274,00	
Penalidades Aplicadas por Autoridades Reguladoras	60 000,00	
Depreciações e Amortizações	777 025,92	777 025,92
Provisões para Créditos de Liquidação Duvidosa	4 927 305,11	
RESULTADO OPERACIONAL	5 324 365,37	1 829 070,20
Resultado Não Operacional	4 987 305,11	580 582,67
Resultado Antes dos Impostos e Outros Encargos	337 060,26	850 000,00
Impostos sobre o Resultado	84 265,06	475 511,38
Resultado Corrente Líquido	252 795,19	873 998,91
Participações Minoritárias	-	218 499,73
RESULTADO LIQUIDO DO EXERCÍCIO	252 795,19	655 499,18

GRUPO FARIAS CONTAS, LDA

Contabilidade © Primavera BSS

Micro Oportunidades

Irma C. Alves Mendes
 - Irma C. Alves Mendes -
 (Director(a) Geral)

A Contabilidade

Grupo Farias Contas
 Grupo Farias Contas SU, Lda.
 N.º OCPCA: E20200018
 Tel: 948961278 / 948961294
 Email: geral@gfc-angola.com
 Centenária do Kilamba Bico II
 1st. A Município de Betas Luanda - Angola

MAPA DE AMORTIZAÇÃO E REINTEGRAÇÃO

Empresa: MICRO OPPORTUNIDADES

Exercício: 2022

Mapa de Recuperações e Amortizações
Elementos do acervo renováveis
(incluindo os adjuvados em estado de uso)
Imobilizado (Corporativo e Incorporativo)

(Valores em R\$)

Descrição dos elementos do ativo imobilizado corporativo	ANO		Ativo imobilizado valores de aquisição	Número de anos de utilidade esperada	Reintegrações e amortizações			Ativo Imobilizado Valores líquidos	
	Aquisição	Início de utilização			Exercícios anteriores	Taxa	Exercício Valores		Acumuladas
IMOBILIZAÇÕES CORPORATIVAS									
Equipamento administrativo									
Secretária	1	19/01/2017	725 000,00	8	453 125,00	12,50%	90 625,00	543 750,00	181 250,00
Armários	2	19/01/2017	280 000,00	8	175 000,00	12,50%	35 000,00	210 000,00	70 000,00
Cadeiras com rodas	4	19/01/2017	127 000,00	8	79 375,00	12,50%	15 875,00	95 250,00	31 750,00
Mesa de reuniões	1	19/01/2017	528 000,00	8	330 000,00	12,50%	66 000,00	396 000,00	132 000,00
Electrobonha + Banho								0,00	
Subtotal			1 660 000,00		1 037 500,00		207 500,00	1 245 000,00	415 000,00
Equipamento informático									
Computador HP AIO 19.5 4GGF	1	19/01/2021	589 680,00	3	196 560,00	33,33%	196 560,00	393 120,00	196 560,00
LPS Wintech RW 8075	1	19/01/2021	111 192,00	5	22 238,40	20,00%	22 238,40	44 476,80	66 715,20
Fotocopiadora CANON	1	19/01/2020	73 377,00	4	36 688,50	25,00%	18 344,25	55 032,75	18 344,25
Equipamento de câmara de vigilância	2	19/01/2020	231 000,00	4	115 500,00	25,00%	57 750,00	173 250,00	57 750,00
Reclame luminoso	1	19/01/2020	250 000,00	8	62 500,00	12,50%	31 250,00	93 750,00	156 250,00
Server	1	19/01/2021	602 000,00	5	120 400,00	20,00%	120 400,00	240 800,00	361 200,00
Subtotal			1 857 249,00		553 886,90		446 542,65	1 000 429,55	856 819,45
IMOBILIZAÇÕES INCORPORATIVAS									
Outras imobilizações incorporadas									
Software de Gestão de Clientes RH	1	19/01/2021	614 916,34	5	122 983,27	20,00%	122 983,27	245 966,54	368 949,80
Subtotal			614 916,34				122 983,27	245 966,54	368 949,80
Total geral			4 132 165,34		1 591 386,90		777 025,92	2 491 396,09	1 640 769,25